

Frank Treuren BV

Potdekselplaten

Dé plaat voor een mooie gevel!

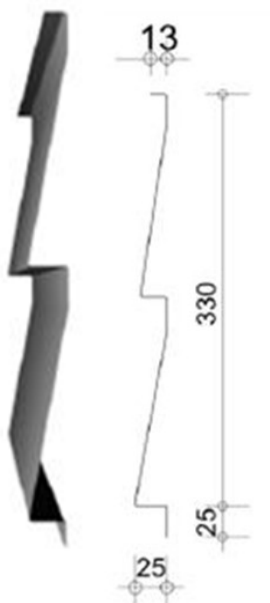


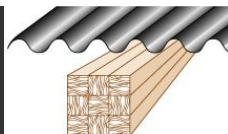
Voor prijzen en info: www.FrankTreuren.nl



Technische gegevens

- * de staalkerndikte van de potdekselplaat met standaard HPS plastisol coating is 0,63mm. De staalkerndikte van de potdekselplaat met de unieke plastisol HOUTNERF motief coating is 0,63mm.
- * de plaatdikte/plaatzetting is 25mm
- * de werkende plaatbreedte is 330mm
- * uit voorraad leverbaar in de standaard lengte 4000mm
- * er kan eventueel op bestelling op (lengte)maat worden geproduceerd. De minimale bestelhoeveelheid bij maatwerk is 50m¹.
- * diverse zetwerk kan ook op bestelling op maat worden geproduceerd.





Vervolg technische gegevens

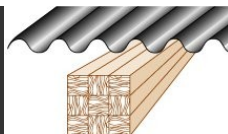
* deze Sendzimier verzinkte staalplaten zijn voorzien aan de buitenzijde van een zeer goede coating, die de staalplaat vele jaren beschermd tegen alle weersinvloeden.

Echter de binnenzijde is slechts voorzien van een ca. 15 µm dikke laklaag over de Sendzimier verzinkte laag, deze binnencoating biedt ruim voldoende bescherming aan de staalplaat bij toepassing in een geventileerde spouwconstructie, maar bij een enkelwandige toepassing in een vochtige omstandigheid, en bij een enkelwandige toepassing in een veestal, waar agressieve dampen rechtstreeks in contact komen met de binnenzijde van de potdekselplaat, biedt deze binnencoating onvoldoende bescherming aan de staalplaat.

Wanneer men dit product gebruikt in de hierboven omschreven omstandigheden, zal men een voorziening moeten treffen aan de binnenzijde van de potdekselplaat, zodat de levensduur van dit product gewaarborgd blijft.

In deze situatie is het bekleden van de gevelconstructie aan de binnenzijde met b.v. een harde isolatieplaat of een multiplexplaat aan te bevelen. Ook op de bouwplaats moeten geprofileerde staalplaten beschermd worden tegen vocht en vuil indringing als ze voor een langere periode opgestapeld in opslag liggen, ter voorkoming van corrosie tussen de platen onderling.






Vervolg technische gegevens

De potdekselplaat heeft standaard een plastisol coating van 200µ en is leverbaar in twee uitvoeringen:

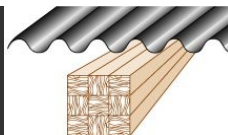
- * met HPS coating in vele verschillende kleuren
- * met houtnerf motief in 2 verschillende kleuren:
 - juniper green (12B29)
 - zwart (00E53)
- * In deze uitvoering zijn de kleuren juniper green en zwart met Houtnerf motief, uit voorraad leverbaar in de lengte van 4000mm



12B29



00E53



Montage

Bevestiging:

Er zijn verschillende mogelijkheden om de potdekselplaten te bevestigen:

- * met Torx color schroeven RVS, in kleur gespoten (deze moeten voorgeboord worden).
Ze zijn verkrijgbaar in 4.8x25mm of 4.8x32mm.



- * met Torx color schroeven bi-metaal, in kleur gespoten. Zelfborend met neopreen afdichtingsring.
Ze zijn verkrijgbaar in 5.5x27mm.



- * met Kleurkapschroeven zelfborend, met een zeskant kop 3/8 en een neopreen afdichtingsring.
Ze zijn verkrijgbaar in 6.3x38mm



LET OP! Schroeven niet te hard aantrekken om deukvorming te voorkomen.



Montage

Montage:

Zorg voor een deugdelijke achterconstructie zonder oneffenheden.



Begin met het horizontaal waterpas stellen en het bevestigen van de Lekdorpel (zie afbeelding pagina 10) .

Monteer vervolgens de potdekselplaten horizontaal op de achterconstructie met ca. 10 schroeven per m².

De staanders (achterconstructie) mogen een h.o.h. afstand hebben van maximaal 900mm (zie tekening1).

Bij de montage van de elementen moet je rekening houden met het feit dat de elementen van zichzelf al een beetje hol staan.

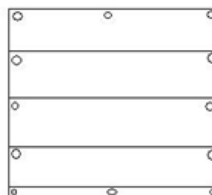
Het is belangrijk het eerste profiel helemaal waterpas te meten.

Controleer regelmatig met de waterpas, of de potdekselplaten recht gemonteerd zijn. Hou rekening met een uitzetting van ca. 1mm per meter.

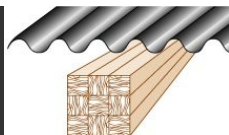
Gebruik zetwerk afwerkprofielen bij de hoekoplossingen en de kozijnaansluitingen etc. (zie afbeeldingen pagina 9).

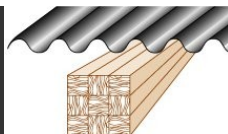
Gebruik de zetwerk klangen (koppelstukken) achter de potdekselplaten bij wildverband verbindingen (zie afbeelding pagina 8).

Gebruik geen lengten langer dan 6000mm om materiaalspanning in de potdekselplaat te voorkomen.



Tekening 1

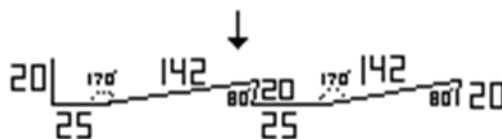




Hulpstukken

* Klang (koppelstuk):

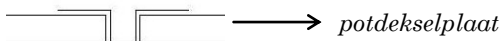
Dit hulpstuk wordt gebruikt aan de achterzijde bij kopse lengte-assen in wildverband.



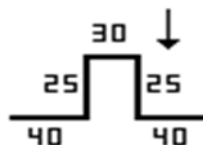
klang

* Omegaprofiel:

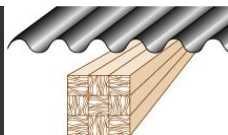
Dit hulpstuk wordt gebruikt als een lange verticale onderbreking tussen de potdekselplaten bij langere gevels.



potdekselplaat



omegaprofiel



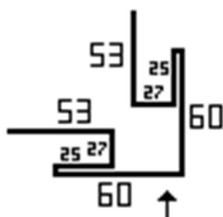
Vervolg hulpstukken

* Buitenhoekprofiel:

Dit hulpstuk wordt gebruikt op de buitenhoeken van de gevels, voor een mooie afwerking.

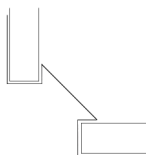


buitenhoekprofiel



* Binnenhoekprofiel:

Dit hulpstuk wordt gebruikt in de binnenhoeken van de gevels, voor een mooie afwerking.

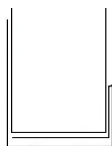


binnenhoekprofiel

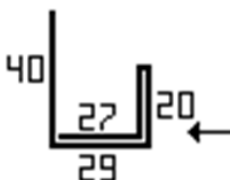


* Eindprofiel:

Dit hulpstuk wordt gebruikt als lange verticale eindafwerking van de potdekselplaat, bijvoorbeeld bij de overgang naar een andere soort gevelbekleding, of bij aansluitingen bij deuren en kozijnen etc.



eindprofiel





Vervolg hulpstukken

* Lekdorpel:


Dit hulpstuk wordt gebruikt als horizontale dorpel, aan de onderzijde tegen de muurplaat en bij deuren en kozijnen, om het water wat van de gevel naar beneden stroomt naar voren te geleiden.



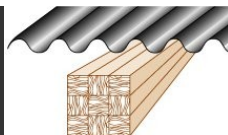
lekdorpel



Op maat
gezet zetwerk



lekdorpel



Coating

HPS coating:

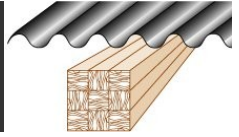
- * HPS plastisol en houtnerf motief plastisol zijn coatings van hoge kwaliteit op basis van Polyvinylchloride (PVC) aangebracht op een galvalloy substraat.
- * deze coatings hebben een laagdikte van 200 micron, waarbij een zeer goede elasticiteit en het goed bestand zijn tegen mechanische bewerkingen (slitten, walsen, zetten etc.) grote voordelen bieden.
- * HPS heeft een verbeterde plastisol coating-formule. Het ingewalste CORUS S-motief onderscheidt HPS200 van alle andere plastisol Coatings.
- * het S-motief geeft het product een hogere lichtreflectie, minder vuilaanhechting en een modernere uitstraling. Het houtnerf motief geeft het product een warme, nostalgische uitstraling.
- * vanwege de duurzaamheid en robuustheid zijn HPS plastisol en houtnerf motief plastisol vrijwel overal inzetbaar.
- * regelmatige reiniging en onderhoud is aan te bevelen.



www.FrankTreuren.nl

Meerkerk

Tel: 0183-351889

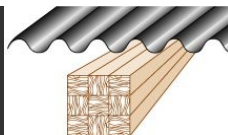


Notities

www.FrankTreuren.nl

Meerkerk

Tel: 0183-351889



Notities

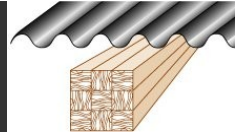
www.FrankTreuren.nl

Meerkerk

Tel: 0183-351889



Notities



Disclaimer

Disclaimer Frank Treuren BV te Meerkerk, hierna te noemen Frank Treuren BV, is niet aansprakelijk voor directe en/of indirecte schade, ontstaan bij koper of diens afnemers en/of gebruikers ten gevolge van niet of niet juist opvolgen van de door Frank Treuren BV verstrekte instructies, normen en toelatingsvoorschriften voor opslag, be- of verwerking, gebruik of toepassing.

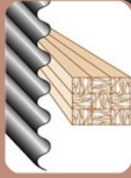
Evenmin is Frank Treuren BV aansprakelijk, indien koper of diens afnemers en/of gebruikers niet voldoen aan de van toepassing zijnde overheidsvoorschriften of indien de (af)geleverde zaken in strijd met de toepasselijke overheidsvoorschriften worden toegepast.

De verschaft adviezen en raadgevingen van Frank Treuren BV hebben slechts een adviserend karakter en worden naar beste weten en inzicht overeenkomstig de eisen van goed vakmanschap door de verkoper verstrekt.

De verschaft adviezen en raadgevingen bevatten in geen enkel opzicht garanties.

In geen geval is koper of diens afnemers en/of gebruikers ontslagen van hun verplichtingen de adviezen en raadgevingen op deugdelijkheid voor de hen voor ogen staande toepassingsdoelen zelf te onderzoeken.


Adviezen en raadgevingen van Frank Treuren BV hebben uitsluitend betrekking op artikelen door Frank Treuren BV geleverd, alle eventuele klachten zullen door Frank Treuren BV in samenwerking met en onder de condities van desbetreffende fabrikant/ leverancier van het artikel worden uitgezocht.



Frank Treuren BV

Potdekselplaten

- Mooie gevelbekleding
- Kwaliteitsproduct
- Nagenoeg onderhoudsvrij
- Snelle montage
- Lange levensduur
- Lichtgewicht plaat



Voor meer informatie en bestellingen
kunt u terecht bij:

Frank Treuren BV
Burg. Sloblaan 36
4231 AC Meerkerk
tel: 0183 35 18 89
fax: 0183 35 11 91
www.FrankTreuren.nl
info@franktreuren.nl

Voor prijzen en info: www.FrankTreuren.nl